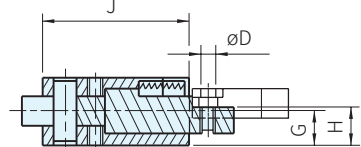
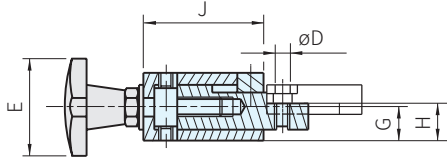
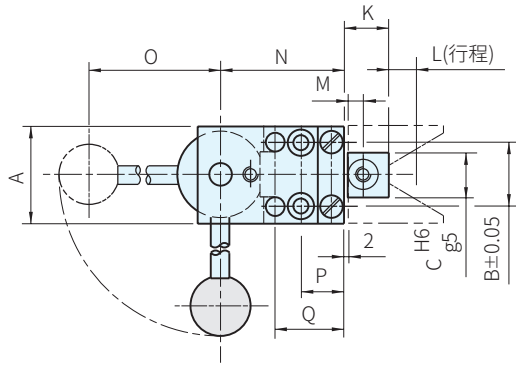
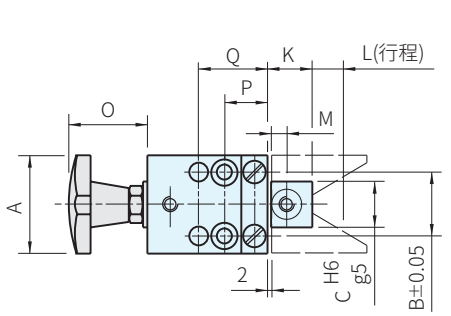
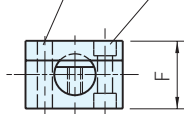


本體		星型把手		偏心桿	
材質	處理	材質	顏色	材質	顏色
鋼	表面硬化	鑄鐵	橘	塑膠	黑

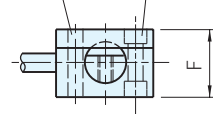


尺寸：40-ø6 H7 DIN 74-M6
尺寸：50-ø8 H7 DIN 74-M8

尺寸：40-ø6 H7 DIN 74-M6
尺寸：50-ø8 H7 DIN 74-M8



配星型把手



配偏心桿

品號	特性	A	B	C	D	E	F	G	H	J	K	L	M	N	O	P	Q	質量 g	庫存
23230.0040	星型把手	40	27	18	M6	40	29.8	14.9	16.9	50	19	9	8	-	33	17	28	480	△
23230.0050		50	33	22	M8	50	34.8	17.4	19.4	60	24	10	10	-	42	21	34	855	△
23230.0440	偏心桿	40	27	18	M6	-	29.8	14.9	16.9	-	19	3	8	50	96	17	28	550	△
23230.0450		50	33	22	M8	-	34.8	17.4	19.4	75	24	4	10	63	145	21	34	1030	△

SP. 特長

- 適合工件的同時定位與夾固，此夾具很精密，能從任何一邊組裝
- 工件夾持治具部份，鎖在圓形支撐上，並由使用者根據個別的需要製造

訂貨： 交期： 天

23230.0040

EX. 使用例

